



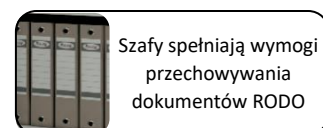
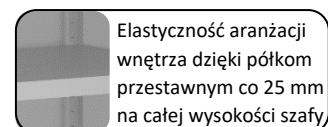
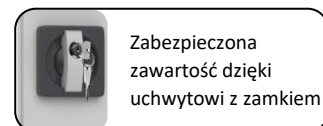
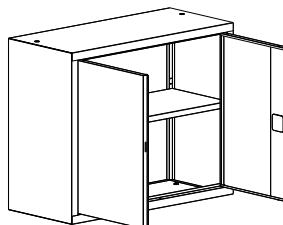
Opis

Nadstawki z rodziny SBM są doskonałym sposobem na zwiększenie przestrzeni przechowywania dokumentów, jednocześnie oszczędzając cenną powierzchnię w biurze. Montowane są bezpośrednio do górnego wieńca szafy podstawowej. Dla dodatkowej gwarancji bezpieczeństwa rekomendowane jest zakotwiczenie nadstawki do ściany. Meble nie wymagają składania, dzięki czemu zyskują na wytrzymałości i stabilności. Ciągła perforacja wewnętrzna na całej wysokości szafy pozwala regulować wysokość półek co 25 mm, dzięki temu metalowe nadstawki SBM są uniwersalne w zastosowaniu. Zawartość nadstawek chroni dwupunktowy zamek. Nadstawki SBM z drzwiami skrzydłowymi cechują się ponadczasowym designem i jednocześnie zapewniają bezpieczeństwo przechowywanym przedmiotom. Szafy spełniają wymogi RODO.

Cechy charakterystyczne

Wersja M lx

- 5 lat gwarancji (wg warunków gwarancji na wyroby Malow).
- Szafy wykonane z blachy stalowej o grubości 0,7 mm.
- Uchwyt drzwiowy z zamkiem blokującym drzwi w 2 punktach. (górze i dół)
- Półki grubości 0,7 mm o ładowności do 65 kg, ciągła perforacja na całej wysokości szafy pozwala regulować wysokość półek co 25 mm.
- Nadstawki o wys. 465 mm – na 2 niskie rzędy dokumentów
- Nadstawki o wys. 800 mm – na 2 rzędy segregatorów.
- Nadstawka montowana jest do szafy podstawowej za pomocą blachowkrętów samowiercących.
- Rekomendowane jest kotwiczenie nadstawki do ściany.
- Meble malowane proszkowo, dostępne w 16 kolorach RAL w standardzie.
- Szafy spełniają wymogi przechowywania dokumentów RODO.



Dostępne warianty

	14 x	20 x	26 x	32 x
Oznaczenie	SBM 801 M	SBM 802 M	SBM 803 M	SBM 804 M
Kod	SBM 01122202	SBM 02122302	SBM 03122302	SBM 04122302
wys. x szer. x gł.	800 x 600 x 435 mm	800 x 800 x 435 mm	800 x 1000 x 435 mm	800 x 1200 x 435 mm
Pojemność szafy	2 rzędy segregatorów			
Ilość półek	1			
Dedykowane szafy podstawowe	SBM 101 M, SBM 201 M	SBM 102 M, SBM 202 M	SBM 103 M, SBM 203 M	SBM 107 M, SBM 212 M
Oznaczenie	SBM 401 M	SBM 402 M	SBM 403 M	SBM 405 M
Kod	SBM 01012202	SBM 02012302	SBM 03012302	SBM 04012302
wys. x szer. x gł.	465 x 600 x 435 mm	465 x 800 x 465 mm	465 x 1000 x 435 mm	465 x 1200 x 435 mm
Pojemność szafy	2 niskie rzędy			
Ilość półek	1			
Dedykowane szafy podstawowe	SBM 101 M, SBM 201 M	SBM 102 M, SBM 202 M	SBM 103 M, SBM 203 M	SBM 107 M, SBM 212 M



Opis oznaczeń

	5 lat gwarancji świadczy o tym, że jesteśmy pewni naszych produktów ze względu na wysoką jakość ich wykonania oraz ich niezawodność. Chcemy, abyście poczuli się bezpiecznie i byli zadowoleni ze współpracy z nami.		Certyfikat ISO potwierdza przestrzeganie norm oraz wysoką jakość produktów i usług, jakie oferujemy.
	Atest PZH przyznawany jest na produkt, który w żaden sposób nie wpływa negatywnie zdrowie i środowisko naturalne.		Stosowana technologia cyrkonowania zapewnia bardzo dobre zabezpieczenie antykorozyjne szaf. Dodatkowo proces ten polepsza przyczepność farby.
	W standardzie oferujemy 16 kolorów z palety RAL. Dzięki temu nasze meble można dopasować do każdego wnętrza.		Szafy testujemy we własnym laboratorium - Centrum Badań i Rozwoju (CBR).
	Szafy spełniają wymogi przechowywania dokumentów RODO.		Nasze produkty spełniają normy TÜV Rheinland, co potwierdza znak GS.