



Opis

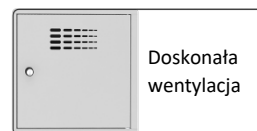
Szafy na buty SNB stanowią praktyczne rozwiązanie do przechowywania obuwia, przede wszystkim w szatniach pracowniczych. Można je zamontować do podstaw ekonomicznych z siedziskiem, na których znajdują się szafy ubraniowe. Szafy na buty SNB to wygodne, funkcjonalne i trwałe rozwiązanie, które ułatwi przechowywanie obuwia i zapewni dodatkową przestrzeń. Istnieje możliwość zastosowania zamków, takich jak zamki jednopunktowe, kłódkowe czy szyfrowe. Na specjalne zamówienie jest możliwość użycia tego samego kluczyka do szafy ubraniowej i szafy na buty, co pozwala na ograniczenie ilości potrzebnych kluczyków. Szafka jest wyposażona w maskownicę, która zapobiega gromadzeniu się kurzu, ułatwiając utrzymanie czystości wokół szaf. Wzmocnione drzwi posiadają wentylację, która zapewnia dobrą cyrkulację powietrza i pomaga pozbyć się wilgoci i nieprzyjemnych zapachów.





Podstawa na nogach z szafkami na buty to doskonałe rozwiązanie dla firm, instytucji, szkół, siłowni i innych miejsc, gdzie istnieje potrzeba oddzielnego przechowywania obuwia w bezpieczny i zorganizowany sposób. Dzięki SNB możliwe jest przechowywanie obuwia oddzielnego od odzieży, dzięki czemu obuwie jest bezpieczne. Dodatkowo odzież nie przechodzi zapachem butów.

Cechy charakterystyczne

SNB

- Przeznaczone do przechowywania obuwia w pomieszczeniach wewnętrznych suchych i wentylowanych.
- Szafy SNB są dostosowane tylko do podstaw ekonomicznych, z siedziskiem z wyjątkiem podstaw o szerokości 300mm (P 313W).
- Wykonane z blachy o gr. 0,6 – 0,8 mm
- Możliwość zastosowania wielu rodzajów zamków cylindrycznych 1 pkt. cylindrycznych zamykanych kłódką oraz mechanicznych szyfrowych.
- Drzwi są wzmocnione, posiadają otwory wentylacyjne, zapewniające dobrą cyrkulację powietrza.
- Zastosowano ślizgacze, które zapewniają bezpieczny i łatwy montaż szafki oraz ochronę podłogi przed rysami.
- Maskownice zapewniające utrzymanie czystości wokół szafki, poprawiające wrażenia estetyczne i zapewniają bezpieczeństwo.
- Komplet elementów montażowych w zestawie.
- Konstrukcja zgrzewana, dodatkowo wzmocniana spawami, które usztywniają i wzmocniają konstrukcję.
- Szafa jest wykonana z blachy stalowej zabezpieczonej metodą konwersji cyrkonowej, pomalowana farbą proszkową.
- Dostępne w 16 kolorach z palety RAL bez dopłaty.



Dostępne warianty			
			
Oznaczenie	SNB 323W	SNB 333W	SNB 343W
Kod	XPSUM 03380403	XPSUM 03390404	XPSUM 03400405
Wymiary (wys. x szer. x gł.)	340 x 483 x 430 mm	340 x 783 x 430 mm	340 x 1083 x 430 mm
Przeznaczona do	P 323 W (PWSU 05010202)	P 333 W (PWSU 05010302)	P 433 W (PWSU 06010302)
Wymiary po montażu	385 x 600 x 430 mm	385 x 900 x 430 mm	385 x 1200 x 430 mm
			
Oznaczenie	SNB 413W	SNB 423W	SNB 433W
Kod	XPSUM 03410406	XPSUM 03420407	XPSUM 03430408
Wymiary (wys. x szer. x gł.)	340 x 283 x 430 mm	340 x 683 x 430 mm	340 x 1083 x 430 mm
Przeznaczona do	P 413W (PWSU 06010102)	P 423W (PWSU 06010202)	P 433 W (PWSU 06010302)
Wymiary po montażu	385 x 400 x 430 mm	385 x 800 x 430 mm	385 x 1200 x 430 mm

Oznaczenia



5 lat gwarancji świadczy o tym, że jesteśmy pewni naszych produktów ze względu na wysoką jakość ich wykonania oraz ich niezawodność. Chcemy, abyście poczuli się bezpiecznie i byli zadowoleni ze współpracy z nami.



Certyfikat ISO potwierdza przestrzeganie norm oraz wysoką jakość produktów i usług, jakie oferujemy.



Nasza perforacja jest przemyślana, delikatna i subtelna. Gwarantuje odpowiednią wentylację oraz idealnie pasuje do nowoczesnych zakładów pracy.



Stosowana technologia cyrkonowania zapewnia bardzo dobre zabezpieczenie antykorozyjne szaf. Dodatkowo proces ten polepsza przyczepność farby proszkowej.



W standardzie oferujemy 16 kolorów z palety RAL. Dzięki temu nasze meble można dopasować do każdego wnętrza.



Szafy testujemy we własnym laboratorium - Centrum Badań i Rozwoju (CBR).

* Grafiki przedstawione w katalogu mają jedynie charakter poglądowy *